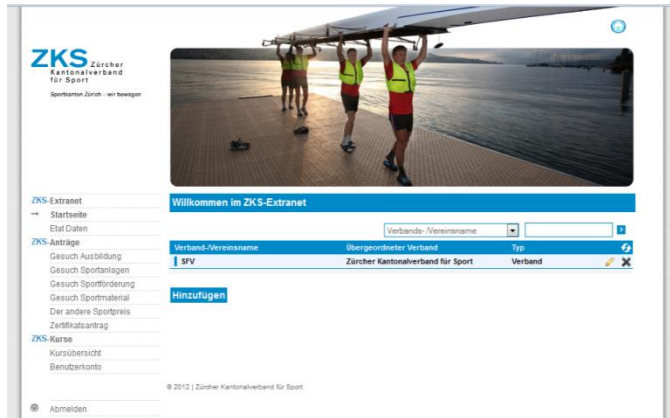


ZKS Sportanlagen Gesuche



Startseite

Nach Erhalt der persönlichen Zugangsdaten ist ein Login auf <https://members.zks-zuerich.ch> möglich.

Nachfolgende Funktionen stehen auf dem ZKS-Portal zur Verfügung:

Stammdaten bearbeiten

Sofern die Berechtigungen vorhanden sind, können folgende Zusatzinformationen hinzugefügt, bearbeitet oder gelöscht werden:

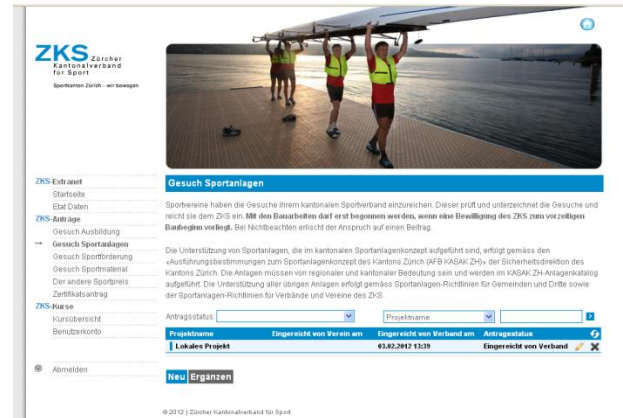
- Kontaktinformationen
- Versandadresse
- Hauptsitzadresse
- Rechnungsadresse
- Bank-/Postdaten
- Mitglieder
- Funktionen

Zudem besteht die Möglichkeit unter ZKS-Kurse sich für Kurse anzumelden oder die bestehenden Anmeldungen anzuzeigen.

Gesuche anschauen / bearbeiten

- Übersicht über bestehende Gesuche
- Erfassen neuer Gesuche
- Bearbeiten gespeicherter Gesuche
- Hochladen antragsrelevanter Dateien



Gesuch Sportanlagen (I)



Übersicht der gestellten Sportanlagen Gesuche

Durch das Anwählen von "Gesuch Sportanlagen" im Menu erscheint die Übersichtsseite für Sportanlagen Gesuche.

Funktionsknöpfe

- Neu** Hinzufügen eines neuen Gesuchs.
- Ergänzen** Ergänzen eines Gesuchs durch übergeordneten Verband
-  Gesuche können bearbeitet oder angeschaut werden.
-  Gespeicherte- oder zur Überarbeitung freigegebene Gesuche können gelöscht werden.

Tipps Filter

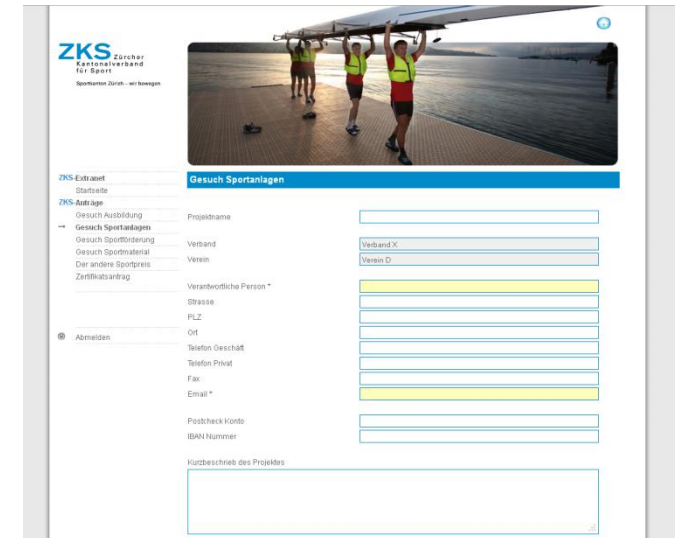
Filterfunktion – Filter nach Gesuchen mit unterschiedlichem Status

Antragsstatus:

Suchfunktion – freie Suche Stichworten

Projektname

Gesuch Sportanlagen (II)



Gesuch Sportanlagen

In einem ersten Schritt eröffnet ein Verein ein neues Gesuch für Sportanlagen. Dabei besteht die Möglichkeit, nachdem alle Pflichtfelder (gelb) ausgefüllt sind, den Antrag abzuspeichern und zu einem späteren Zeitpunkt zu vervollständigen, bevor der Antrag eingereicht wird. Sind alle Daten vollständig, kann das Gesuch vom Verein eingereicht werden. Anschließend ist das Gesuch für den Verband zum Ergänzen freigegeben..

Tipps

 zeigt die für den entsprechenden Punkt wichtigen Informationen an.

Nach Eingabe aller Pflichtfelder kann das Gesuch als Entwurf gespeichert werden

Speichern

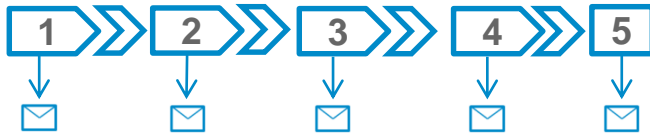
Nach Eingabe aller Pflichtfelder und Hochladen aller Pflichtdateien kann das Gesuch eingereicht werden

Einreichen

Gesuche können jederzeit gelöscht werden, solange sie im Status "in Bearbeitung" oder im Status "Bearbeitung freigegeben" sind

Löschen

Prozess und Erklärung



Prozessablauf Sportanlagen Gesuch

1. Der eingeloggte Verein reicht ein neues Gesuch ein. Entsprechend erhält der übergeordnete Verband ein Email.
2. Der Verband fügt die fehlenden Informationen zum Gesuch hinzu und reicht es offiziell beim ZKS ein. Verband, Verein und der ZKS erhalten eine Eingangsbestätigung per Email.
3. Verband/Verein erhalten per Email eine Vorbewilligung.
4. Der Chef Anlagen führt eine Ersteinschätzung durch und weist dem Antrag einen Coach zu.
5. Der Gesuchsentscheid wird per EMail an den zuständigen Verband und Verein geschickt.

ZKS Sportanlagen Gesuche Gesuch Sportanlagen (I) Gesuch Sportanlagen (II) Prozess und Erklärung

Kontakt

Bei Fragen im Zusammenhang mit dem Einreichen eines ZKS-Gesuchs stehen wir Ihnen unter folgender Nummer gerne zur Verfügung:

Mail: support@zks-zuerich.ch

<https://members.zks-zuerich.ch>

Kurzanleitung für Gesuche Sportanlagen